


# Eurocode Software AB



## Installation av program

1. Packa upp filen CAEProgram\_Std\_Rev\_F.ZIP till CAEProgram\_Std\_Rev\_F.EXE
2. Starta programmet CAEProgram\_Std\_Rev\_F.EXE
3. Välj katalog att installera i t ex [Program]\CAEProgram

## Installation av program från [www.eurocodesoftware.se](http://www.eurocodesoftware.se) om du kör Windows XP

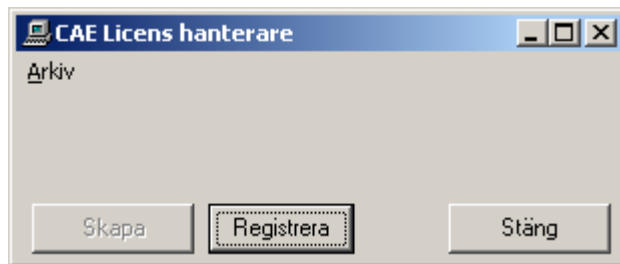
1. Hämta ner filen CAEProgram\_Std\_Rev\_F.ZIP från hemsidan
2. Starta programmet CAEProgram\_Std\_Rev\_F.EXE i den komprimerade mappen
3. Välj katalog att installera i t ex [Program]\CAEProgram

## Installera licensfilen

### Alternativ 1 med filen <Företagsnamn.zip>

1. Packa upp filen <Företagsnamn.zip>
2. Kopiera filen licens.dll till katalogen [Program]\CAEProgram.

### Alternativ 2 med filen <Företagsnamn.lic>



1. Starta program CAELicensManager som finns i katalogen [Program]\CAEProgram.
2. Arkiv->Öppna Licensfil
3. Tryck på knappen Skapa

## [Program]

Har normalt värdet C:\Program.

## Artefakter

CAEProgram\_Std\_Rev\_F.ZIP

<Företagsnamn.zip>


<Företagsnamn.lic>

Installationsprogram

Licensfil

Licensfil

# Eurocode Software AB



## Filer som installeras i Windows systemkatalog

OLEAUT32.DLL  
OLEPRO32.DLL  
STDOLE2.TLB  
MSVBVM60.DLL  
COMCAT.DLL  
MFC42.DLL  
MSCOMCTL.OCX  
COMDLG32.OCX  
MSMAPI32.OCX  
RICHFX32.OCX  
MSFLXGRD.OCX